

# Green Treasure

## ଲେଉଟ



						A white arrow-shaped sign with the word "FINISH" written in red capital letters on a wooden post.





























# เฉลย มาปลูกต้นไม้กันเถอะ



ง่ายมาก ๆ เลย  
ใช้ไหมนื่อง ๆ

ใครตอบถูกหมด  
บ้าง สุดยอดไปเลย

# เฉลย MY PROGRAM

1	2	3	4	5	6	7
						
8	9	10	11	12	13	14
						
15	16	17	18	19	20	21
						
22	23	24	25	26	27	28
						
29	30	31	32	33	34	35

ใครทำถูกทุกข้อบ้างเก่งมาก ๆ เลย  
แต่ถ้าใครยังไม่ถูก มาลองแก้มือ  
อีกสักรอบกันเถอะ



เฉลย

# มาปลูกต้นไม้กันเถอะ



ง่ายมาก ๆ เลย  
ใช้ไหมน้อง ๆ

ทำถูกกัน  
ไปก็ซื้อเอ๋ย

START

# วันหนึ่งฉันเดินเข้าป่า

## วัตถุประสงค์

เพื่อฝึกทักษะกระบวนการแก้ปัญหาที่สามารถอธิบายออกมาเป็นขั้นตอนที่ชัดเจน หรือที่เรียกว่า อัลกอริทึม (Algorithm)

## กลุ่มเป้าหมาย

อายุ 4 ปีขึ้นไป

กิจกรรมนี้จะพาไปผจญภัยเพื่อค้นหาขุมทรัพย์เมล็ดพันธุ์และอุปกรณ์ที่จะใช้ในการปลูกต้นไม้ให้เป็นป่าใหญ่

## วัสดุอุปกรณ์

1. กระดาน Green Treasure
2. ใบ My Program
3. ดินสอ/สี



## วิธีการเล่น

1. ใช้ลูกศรแสดงทิศทางในกระดาน Green Treasure ตั้งแต่จุด Start และเดินต่อในช่องถัดไปเรื่อย ๆ เพื่อไปเก็บอุปกรณ์และวิธีการปลูกต้นไม้ ใส่นวนช่องที่ต้องการจะเก็บอุปกรณ์ลงในใบ My Program

left ← right → down ↓ up ↑ Do the action ★

2. เริ่มเล่นเกมห้อง ๆ ต้องเก็บหีบสมบัติ จากนั้นเก็บอุปกรณ์สำหรับปลูกต้นไม้ตามลำดับขั้นตอนจนไปถึงจุด Finish



SCAN ME

# Green Treasure



						A green tree in a pot with a small plant growing out of it, next to a white arrow-shaped sign with the word "FINISH" written in red capital letters on a wooden post.



เริ่มกันเลย

# MY PROGRAM

1	2	3	4	5	6	7
8	9	10	11	12	13	14
15	16	17	18	19	20	21
22	23	24	25	26	27	28
29	30	31	32	33	34	35

3. วาดรูปบรรยายสี หรือตัดแปะอุปกรณ์ทั้งหมดที่เก็บได้ใน  
กระดาน Green Treasure มาเรียงตามลำดับขั้นตอนสำหรับ  
ปลูกต้นไม้ให้ถูกต้อง

# มาปลูกต้นไม้กันเถอะ

เริ่มปลูกต้นไม้ด้วยการวาดหรือตัดแปะรูปอุปกรณ์ที่เก็บได้จากกระดาน GREEN TREASURE ลงไปในช่องสี่เหลี่ยมตามลำดับที่ได้เรียงไว้ก่อนหน้านี้



A sequence of seven yellow rectangular boxes for drawing or pasting, connected by green arrows pointing from left to right. The final box contains a drawing of a potted plant with a yellow flower. Below this sequence are two children with speech bubbles. On the left, a boy looks surprised with his hands to his mouth. On the right, a girl looks happy and confident. At the bottom center is a yellow button with the word 'START'.

ฉันต้องใช้อะไร  
บ้างนะ

กลับไปดูขั้นตอน  
ที่เราเรียงลำดับ  
ไว้กัน

START

อยากให้ง่วง ๆ ลองมาหาอุปกรณ์ทั้งหมดที่มีในบ้าน แล้วลงมือปลูกต้นไม้กันเถอะ